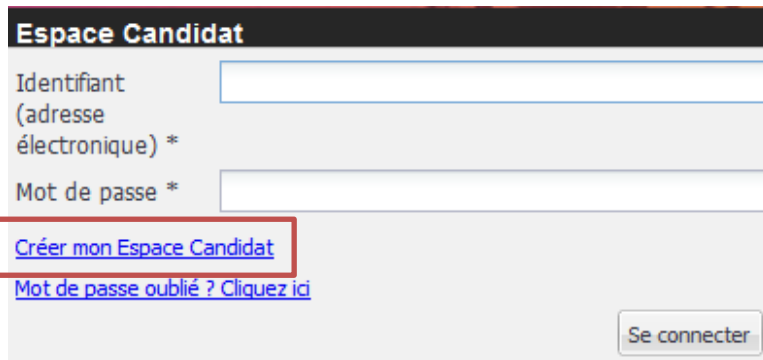


Créer son Espace Candidat

- ▶▶ Cliquer sur le lien « **Créer mon Espace Candidat** ».



- ▶▶ Renseigner les informations requises pour la création de compte et « **Valider** ».



Mot de passe – Consignes

1. Contient au moins huit caractères
2. Contient au moins une lettre minuscule et une lettre majuscule
3. Contient au moins 2 caractères non alphanumériques (ni chiffre, ni lettre)
4. Contient seulement des caractères ASCII (i.e. à, ç, ... ne sont pas admis)
5. Ne contient pas une portion de l'adresse mail, ni le nom, ni le prénom

- ▶▶ Consulter ses courriels et valider la création du compte en cliquant sur le **lien url** reçu par mail.
- ▶▶ Votre Espace Candidat est activé, **fermer la fenêtre et suivre les consignes de la page 2**.

Candidater sur une offre

Les offres de concours sont accessibles uniquement sur inria.fr

Une fois la création de votre Espace Candidat terminée, s'inscrire en ligne sur le site internet d'Inria : <https://www.inria.fr/fr/concours-internes>

▶▶ **Cliquer sur l'offre sur laquelle vous souhaitez candidater** : la page de connexion à l'Espace Candidat s'affiche, saisir vos informations de connexion et cliquer sur « **Se connecter** ».

▶▶ Le formulaire de candidature sur l'offre s'affiche avec 5 parties :

1) "Informations importantes"

Cette partie contient les recommandations à suivre pour la bonne complétude de votre dossier de candidature.

2) "Informations générales"

Par principe, les formulaires de cette partie sont des formulaires qui pourraient être demandés pour n'importe quel type de recrutement chez Inria.

Une fois ces formulaires remplis, si vous venez à postuler à nouveau sur d'autres offres chez Inria, ces mêmes données seront automatiquement reprises : vous devrez simplement les mettre à jour.

Les données obligatoires à saisir sont mentionnées avec un astérisque *.

3) "Affectations souhaitées"

Sélectionner dans cette partie le centre d'affectation du concours.

4) "Pièces jointes"

Cette partie contient les documents attendus de la part du candidat.

- ▶ Saisir l'intégralité des parties.

Les pictogrammes suivants ont été mis en place afin de suivre la complétude de votre candidature

- **Coche verte** = données de candidature complètes
- **Croix rouge** = données de candidature manquantes

Pour transmettre votre candidature, toutes les parties doivent avoir une coche verte.

- ▶ Une fois toutes les informations renseignées, cliquer sur le bouton « **Valider ma candidature** » situé en bas de page.

Modifier ma candidature pour : [1.6.1] Concours interne IE

Informations importantes

RAPPEL

Vous êtes candidat.e à un concours interne Ingénieurs et Techniciens de la recherche Inria au titre de la campagne 2018. Nous vous rappelons que la date limite de dépôt des candidatures est fixée au XXXX 2018 minuit heure française.

Nous vous remercions de saisir les informations requises et de déposer ci-après votre dossier de candidature au format pdf.

Pour plus d'information, vous pouvez consulter le site web, à l'adresse suivante :
<https://www.inria.fr/institut/recrutement-metiers/offres/concours-internes/concours-internes>

Pour toute question sur la campagne, merci de contacter votre service des ressources humaines pour les agents Inria, ou le centre dans lequel vous souhaitez être affecté pour les candidats externes (cf annexe II du guide du candidat)

INFORMATIQUE ET LIBERTES

Conformément à l'article 13 du Règlement relatif à la protection des personnes physiques à l'égard du traitement des données à caractère personnel et à la libre circulation de ces données, et abrogeant la directive 95/46/CE (règlement général sur la protection des données ou RGPD), veuillez trouver ci-dessous quelques informations concernant cette collecte de données :

- 1) Le représentant du responsable de traitement est le PDG d'Inria
- 2) La déléguée à la protection des données (DPD) nommé par Inria est Anne Combe – dpd@inria.fr – adresse postale : Inria , 2004 route des lucioles, BP 93, 06902 Sophia-Antipolis cedex
- 3) La finalité de cette étude est recrutement par voie de concours interne
- 4) Les seuls destinataires de vos données sont service recrutement et carrière src-recrut@inria.fr
- 5) Aucun transfert de vos données vers un pays tiers ou vers une organisation internationale ne sera effectué
- 6) Vos données seront conservées pour une durée maximale de 2 ans
- 7) Vous pouvez accéder aux données vous concernant ou demander leur effacement. Vous disposez également d'un droit d'opposition, d'un droit de rectification et d'un droit à la limitation du traitement de vos données (cf. <https://www.cnil.fr> pour plus d'informations sur vos droits).

Pour exercer ces droits ou pour toute question sur le traitement de vos données dans ce dispositif, vous pouvez contacter le DPD.

[Télécharger le guide du candidat](#)
[Télécharger le modèle de dossier de candidature](#)

Informations générales

✔ Données personnelles

Affectations souhaitées

Sélectionner le(s) centre(s) :

✘

Pièces jointes

✘ Dossier de candidature (format PDF) *

Le bouton « **Valider ma candidature** » devient accessible une fois que toutes les parties sont renseignées (coches vertes)

Ma candidature est-elle bien validée ?

Tableau de bord

Mes candidatures

Date de cré...	Intitulé de l'offre	Statut de la can...	Date limite ...	Date d'envoi	Numéro d'enre...			PDF
27/09/18	[1.6.1] Concours interne IE	Validée	30/09/19	27/09/18 10:35	2018-88-30			
25/05/18	n°RH15 - Contrôle	Validée	31/05/20	06/05/18 10:37	2018-86-30			

Statut de la candidature :

- « **Validée** » = bien transmise à Inria
- « **Brouillon** » = non transmise à Inria

« **Date d'envoi** » = date de validation de la candidature


Important : Votre candidature est désormais au statut « Validée ».

Elle sera traitée dès la clôture de la campagne.
D'ici cette date, vous pouvez encore la modifier.



**Vous recevrez un courriel d'accusé réception de votre candidature
à la clôture de la campagne.**

Modifier ou consulter ses candidatures

► Le tableau de bord permet au candidat de suivre ses candidatures sur les offres de recrutement Inria. Vous pouvez :

- En cliquant sur **l'icône Loupe**  :
 - o **modifier votre candidature** que votre candidature soit au statut « Brouillon » ou « Validée » jusqu'à la date limite de candidature

Important : Toute modification de votre candidature est automatiquement enregistrée.

- o Si la date de limite de candidature est dépassée, **consulter votre candidature**
- En cliquant sur **l'icône Croix rouge**  :
 - o Si la date de limite de candidature n'est pas encore atteinte, **supprimer votre candidature**
 - o Si votre candidature est au statut « Validée » et que la date limite de candidature est dépassée, **vous désister** d'une offre dont le traitement des candidatures par les recruteurs a commencé
- En cliquant sur **l'icône de téléchargement** , **télécharger sa candidature** « Validée » au format PDF

Besoin d'information ou d'aide ?

▶▶ Contactez-nous à l'adresse suivante : concours-interne-it@inria.fr